


МИНИСТЕРСТВО ПРОСВЕЩЕНИЯ РОССИЙСКОЙ ФЕДЕРАЦИИ
Министерство образования и науки Карачаево-Черкесской Республики
Управление образования, физической культуры, спорта и молодежной
политики администрации Карачаевского муниципального района
МБОУ "СОШ а. Верхний Учкулан"


РАССМОТРЕНО

Руководитель МО
учителей начальных
классов


Урусова А.Б.
Протокол № 1 от «31»
августа 2023 г.

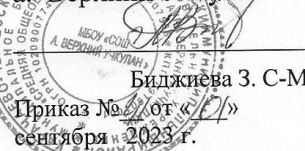
СОГЛАСОВАНО

Заместитель директора
по УВР


Урусова М. А.
Протокол № 1 от «3»
сентября 2023 г.

УТВЕРЖДЕНО

Директор МБОУ "СОШ
а. Верхний Учкулан"


Биджиева З. С.-М.
Приказ № 1 от «1»
сентября 2023 г.

РАБОЧАЯ ПРОГРАММА ПО ВНЕУРОЧНОЙ ДЕЯТЕЛЬНОСТИ
Общеинтеллектуальное направление

«Риторика»

Для обучающихся 3 класса

а. Верхний Учкулан 2023г.

1. Пояснительная записка.

Программа разработана в соответствии с требованиями Федерального государственного образовательного стандарта начального общего образования, планируемых результатов начального общего образования.

Нормативные документы, обеспечивающие реализацию программы:

1. Закон «Об образовании в РФ» от 29.12.2012 г. № 273-ФЗ.
2. «Гигиенические требования к условиям обучения в общеобразовательных учреждениях» (Санитарно-эпидемиологические правила и нормативы — СанПиН 2.4.2.2821-02 — Утверждены постановлением Минздрава России от 29.12.2010 г. № 189).
3. Федеральный государственный образовательный стандарт начального общего образования
4. Федеральный перечень учебников от 2001г

В основу *внеурочной деятельности* «Занимательная грамматика» для 3 класса положена программа авторов В.П. Канакиной и В. Г. Горецкого рекомендованной МО и науки РФ в соответствии с требованиями ФГОС

Программа «Занимательная грамматика» входит во внеурочную деятельность по направлению «Общеинтеллектуальное развитие личности».

Цель курса внеурочной деятельности «Занимательная грамматика»:

расширить, углубить и закрепить у младших школьников знания по русскому языку, показать обучающимся, что грамматика не свод скучных и трудных правил для запоминания, а увлекательное путешествие по русскому языку на разных ступенях обучения. Формирование позитивного эмоционально-ценностного отношения к русскому языку, убеждения в необходимости и возможности его грамотного использования.

Задачи курса:

Обучающие:

развитие интереса к русскому языку как к учебному предмету;
приобретение знаний, умений, навыков по грамматике русского языка;
пробуждение потребности у учащихся к самостоятельной работе над познанием родного языка;
развитие мотивации к изучению русского языка;
развитие творчества и обогащение словарного запаса;
совершенствование общего языкового развития учащихся;
углубление и расширение знаний и представлений о литературном языке.

Воспитывающие:

воспитание культуры обращения с книгой;
формирование и развитие у учащихся разносторонних интересов, культуры мышления.

Развивающие:

развивать смекалку и сообразительность;

приобщение школьников к самостоятельной исследовательской работе;
развивать умение пользоваться разнообразными словарями;
учить организации личной и коллективной деятельности в работе с книгой.

2. Общая характеристика учебного предмета

Данный курс позволяет показать учащимся, как увлекателен, разнообразен, неисчерпаем мир слова, мир русской грамоты. Это имеет большое значение для формирования подлинных познавательных интересов как основы учебной деятельности. В процессе изучения грамматики школьники могут увидеть “волшебство знакомых слов”; понять, что обычные слова достойны изучения и внимания. Воспитание интереса к “Занимательной грамматике” должно пробуждать у учащихся стремление расширять свои знания по русскому языку, совершенствовать свою речь. Знание русского языка создает условия для успешного усвоения всех учебных предметов. Без хорошего владения, словом невозможна никакая познавательная деятельность. Поэтому особое внимание на занятиях “Занимательной грамматики” следует обращать на задания, направленные на развитие устной и письменной речи учащихся, на воспитание у них чувства языка. Воспитательные возможности русского языка как учебного предмета будут реализованы в большей мере, если усилить работу по воспитанию у младших школьников этических норм речевого поведения.

Содержание и методы обучения “Занимательной грамматики” содействуют приобретению и закреплению школьниками прочных знаний и навыков, полученных на уроках русского языка, обеспечивают единство развития, воспитания и обучения.

Педагогическая целесообразность программы курса внеурочной деятельности состоит в том, что дети практически учатся сравнивать объекты, выполнять простейшие виды анализа и синтеза, устанавливать связи между родовыми и видовыми понятиями. Предлагаемые логические упражнения заставляют детей выполнять правильные суждения и приводить несложные доказательства, проявлять воображение, фантазию. Все задания носят занимательный характер, поэтому они содействуют возникновению интереса детей к мыслительной деятельности и урокам русского языка.

Занятия рассчитаны на коллективную, групповую и индивидуальную работу. Они построены таким образом, что один вид деятельности сменяется другим. Это позволяет сделать работу детей более динамичной, насыщенной и менее утомительной.

3. Описание места курса в плане

Классы	Количество часов в неделю	Количество учебных недель	Всего часов на учебный год
3класс	1ч	34	34ч
Всего			34ч

4. Ценностные ориентиры содержания курса.

- *Ценность истины* – это ценность научного познания как части культуры человечества, разума, понимания сущности бытия, мироздания.
- *Ценность человека* как разумного существа, стремящегося к познанию мира и совершенствованию.
- *Ценность труда и творчества* как естественного условия человеческой деятельности и жизни.
- *Ценность свободы* как свободы выбора и предъявления человеком своих мыслей и поступков, и свободы, естественно ограниченной нормами и правилами поведения в обществе.
- *Ценность гражданственности* – осознание себя как члена общества, народа, представителя страны и государства.

5. Личностные, метапредметные и предметные результаты освоения курса внеурочной деятельности «Занимательная грамматика»

Планируемые результаты изучения курса.

В результате освоения программы курса «Занимательная грамматика» формируются следующие универсальные учебные действия, соответствующие требованиям ФГОС НОО:

Личностные результаты

- уметь выбирать целевые и смысловые установки для своих действий и поступков;
- сотрудничать с учителем и сверстниками в разных ситуациях.

Метапредметные результаты

Регулятивные УУД:

- самостоятельно формулировать тему и цели урока;
- составлять план решения учебной проблемы совместно с учителем;
- работать по плану, сверяя свои действия с целью, корректировать свою деятельность;
- в диалоге с учителем вырабатывать критерии оценки и определять степень успешности своей работы и работы других в соответствии с этими критериями.

Познавательные УУД:

- перерабатывать и преобразовывать информацию из одной формы в другую (составлять план, таблицу, схему);
- пользоваться словарями, справочниками;
- осуществлять анализ и синтез;
- устанавливать причинно-следственные связи;
- строить рассуждения;

Коммуникативные УУД:

- адекватно использовать речевые средства для решения различных коммуникативных задач; владеть монологической и диалогической формами речи.

- высказывать и обосновывать свою точку зрения;
- слушать и слышать других, пытаться принимать иную точку зрения, быть готовым корректировать свою точку зрения;
- договариваться и приходить к общему решению в совместной деятельности;
- задавать вопросы.

Предметные результаты :

- выделять историзмы, архаизмы, неологизмы;
- обобщать группы слов по некоторому признаку, находить закономерность;
- сопоставлять тексты;
- описывать простой порядок действий для достижения заданной цели;
- приводить примеры предложений, различных по интонации и цели высказывания;
- приводить примеры отрицательных предложений;
- проводить сравнение между словарями: орфографическим, фразеологическим, толковым, этимологическим, синонимов;
- выполнять логические упражнения на нахождение закономерностей, сопоставляя и аргументируя свой ответ;
- рассуждать и доказывать свою мысль и свое решение.

Ожидаемые результаты

Обучающиеся должны знать:

- Правила правописания слов с изученными орфограммами.
- Признаки частей речи (имени существительного, имени прилагательного, местоимения, глагола).
- Главные члены предложения.
- Состав слова.

Обучающиеся должны уметь:

- Различать приставки и предлоги. Писать предлоги отдельно со словами, приставки – слитно.
- Разбирать предложения по членам предложения.
- Обозначать на письме интонацию перечисления.
- Разбирать слова по составу.
- Проверять написание безударных гласных, парных звонких и глухих согласных, непроизносимых согласных в корне слова.
- Писать правильно слова с удвоенными согласными.
- Определять род, число имен существительных и имен прилагательных.
- Определять число, время глаголов.
- Писать НЕ с глаголами.
- Работать со словарем. Группировать и подбирать слова на определенные правила.
- Различать разделительные твердый (ъ) и мягкий (ь) знаки, писать с ними слова.
- Составлять рассказы по картинке.

6. Содержание курса «Занимательная грамматика»

Содержание курса «Занимательная грамматика» направлено на воспитание интереса к предмету, развитию наблюдательности, орфографической зоркости, умения анализировать, догадываться, рассуждать, доказывать, умения решать учебную задачу творчески. Содержание может быть использовано для показа учащимся возможностей применения тех знаний и умений, которыми они овладевают на уроках русского языка.

Программа предусматривает включение заданий, трудность которых определяется не столько грамматическим содержанием, сколько новизной и необычностью грамматической ситуации. Это способствует появлению желания отказаться от образца, проявить самостоятельность, формированию умений работать в условиях поиска, развитию сообразительности, любознательности.

В процессе выполнения заданий дети учатся видеть сходства и различия, замечать изменения, выявлять причины и характер этих изменений, на этой основе формулировать выводы. Совместное с учителем движение от вопроса к ответу – это возможность научить ученика рассуждать, сомневаться, задумываться, стараться и самому найти выход – ответ.

Курс «Занимательная грамматика» учитывает возрастные особенности младших школьников и поэтому предусматривает организацию подвижной деятельности учащихся, которая не мешает умственной работе. С этой целью включены подвижные грамматические игры. Предусмотрена последовательная смена одним учеником «центров» деятельности в течение одного занятия. Передвижение по классу в ходе выполнения орфографических заданий на листах бумаги, расположенных на стенах классной комнаты и др. Во время занятий важно поддерживать прямое общение между детьми (возможность подходить друг к другу, переговариваться, обмениваться мыслями). При организации занятий целесообразно использовать принцип игр «Ручеёк», «Пересадки», принцип свободного перемещения по классу, работу в парах постоянного и сменного состава, работу в группах. Некоторые грамматические игры и задания могут принимать форму состязаний, соревнований между командами. Содержание курса отвечает требованию к организации внеурочной деятельности: соответствует курсу «Грамматика», не требует от учащихся дополнительных грамматических знаний. Тематика заданий отражает реальные познавательные интересы детей, содержит полезную и любопытную информацию, интересные грамматические факты, способные дать простор воображению.

Содержание программы.

Тема 1. Сказочное царство слов.(1ч.)

Беседа о красоте и богатстве народной речи. На примерах произведений устного народного творчества показывается богатство русского языка,

народная фантазия, мудрость народа. Конкурс на знание пословиц и поговорок.

Тема 2-3. *Путешествие в страну слов. (2ч.)*

Знакомство с тематическими группами слов. Игра «Слова- братья».

Составление тематического словаря о грибах. Игра «Эстафета».

Разгадывание загадок. Работа с рассказом Н.Надеждиной « Снежные

слова».Игра « Найди лишнее слово»

Тема 4-5. *Чудесные превращения слов.(2 ч.)*

Дается представление о превращении слов, умение находить «сбежавшие» из слов буквы. Игра «Найди заблудившуюся букву». Игра «Грустные превращения».Шарады. Рассказ –загадка.

Тема 6-7. *В гостях у слов родственников. (2ч.)*

Знакомство с разными группами родственных слов .Подбор родственных слов с заданным корнем. Закрепление знаний отличительных признаках слов – родственников. Работа над стихотворением «О странном саде с необыкновенным урожаем» Е. Измайлов. Выбор из стихотворений слов-родственников.

Тема 8-9. *Добрые слова (2ч.)*

Беседа о богатстве лексики русского языка «добрыми словами».Работа со стихотворением В. Коркина «Доброе утро». Игра «Умеете ли вы здороваться?». Работа с текстами на данную тему.

Тема 10. *Экскурсия в прошлое (1 ч.)*

Знакомство со словами- историзмами и архаизмами. Выбор из текста древних слов. Творческая работа. Объяснение устаревших слов.

Тема 11-12. *Новые слова в русском языке.(2ч.)*

Рассказ учителя «Откуда приходят новые слова?» Неологизмы в русском языке. Нахождение неологизмов в текстах . Игра «Угадай-ка».

Тема 13. *Встреча с зарубежными друзьями.(1ч.)*

Знакомство с заимствованными словами . Рассказ «Откуда пришли слова-пришельцы». Работа над стихотворением С. Я. Маршака. Признаки слов – пришельцев. Игра «Шесть и шесть».

Тема 14-15. *Синонимы в русском языке (2ч.)*

Знакомство со словами- синонимами. Работа над стихотворением А. Барто «Игра в слова».Беседа «Что обозначают слова- синонимы».Нахождение слов-синонимов в тексте.

Тема 16.*Слова- антонимы (1ч.)*

Знакомство со словами – антонимами. Случаи употребления антонимов в русском языке. Выделение антонимов из рассказа Л. Н. Толстого «Лебеди». Работа над стихотворением В. Орлова «Спор». Игра «Подбери нужные слова». Работа над подбором слов- антонимов. Рассказ учителя о роли антонимов в русском языке.

Тема17. *Слова- омонимы (1ч.)*

Омонимы в русском языке и их роль. Работа над рассказом И. Туричина «Есть». Игра «Докажите...». Чтение рассказа Н. Сладкова «Овсянка».

Тема 18. *Крылатые слова (1ч.)*

Беседа о значении «крылатых выражений» в русском языке . Подбор «крылатых выражений» в названиях текста. Работа с выражениями ,употребляемыми в переносном значении и их смысла. Работа со стихотворениями Н. Силкова «Прикусил язык» и В. Орлова «Ни пуха ни пера».

Тема 19-20. *В королевстве ошибок. (2ч.)*

Игра «Исправь ошибки». Работа с произведениями, где допущены орфографические ошибки. Игра « Произноси правильно». Инсценировка П. Реброва «Кто прав?».

Тема 21-22. *В стране Сочинителей.(2ч.)*

Беседа о рифмах .Работа с загадками. Сочинение собственных загадок по заданным рифмам. Конкурс загадок в рисунках. Сочинение сказок о дружбе, о добре и зле .

Тема 23-24. *Искусство красноречия. (2ч.)*

Знакомство с понятием «красноречие». Чтение образцовых текстов и их анализ. Пересказы. Собственные упражнения в создании разных речей.

Тема 25. *Праздник творчества и игры. (1ч.)*

Творческие задания для формирования орфографической зоркости. Дидактические игры, направленные на развитие познавательного интереса к русскому языку. Интеллектуальная игра «Умники и умницы».

Тема 26-27. *Трудные слова. (2ч.)*

Знакомство с этимологией трудных слов, с точным значением слов. Выполнение упражнений для запоминания правописания слов. Работа над текстами художественной литературы и произведений устного народного творчества.Работа с распознаванием «опасных мест» в словах. Выборочный диктант. Сказка о словарных словах. Разгадывание кроссворда и иллюстрирование словарных слов.

Тема 28-29. *Анаграммы и метаграммы. (2ч.)*

Знакомство с историей изобретения анаграмм и метаграмм , с авторами, использовавшими в своем творчестве анаграммы и метаграммы . Ввод понятий «анаграмма» и «метаграмма». Работа с примерами (Милан- налим, актер- терка).

Тема 30-31. *Шарады и логогрифы (2ч.)*

Знакомство с происхождением шарад и логогрифов. Составление и разгадывание шарад и логогрифов. Иллюстрирование слов- ответов.

Тема32. *Откуда пришли наши имена.(1ч.)*

Знакомство с происхождением имен. Творческая работа «Нарисуй свое имя». Дидактическая игра «Составь имя».

Тема 33. *Занимательное словообразование (1ч.)*

Игры на превращения слов: «Буква заблудилась», «Замена буквы», «Какое слово задумано?». Шарады.

Тема 34. *КВН по русскому языку. (1ч.)*

Командное соревнование на проверку знаний по русскому языку.

Форма организации занятий.

Групповая и индивидуальная .

Формы занятий младших школьников очень разнообразны: это тематические занятия, игровые уроки, конкурсы, викторины, соревнования. Используются нетрадиционные и традиционные формы: игры-путешествия, конкурсы газет, плакатов.

- лекции;
- практические занятия с элементами игр и игровых элементов, дидактических и раздаточных материалов, пословиц и поговорок, считалок, рифмовок, ребусов, кроссвордов, головоломок, сказок.
- анализ и просмотр текстов;
- самостоятельная работа (индивидуальная и групповая) по работе с разнообразными словарями;

Интерес учащихся поддерживается внесением творческого элемента в занятия: самостоятельное составление кроссвордов, шарад, ребусов.

В каждом занятии прослеживаются три части:

- игровая;
- теоретическая;
- практическая. Мышление младших школьников в основном конкретное, образное, поэтому на занятиях кружка применение наглядности – обязательное условие. В зависимости от особенностей упражнений в качестве наглядности применяются рисунки, чертежи, записи терминов – понятий.

Участие детей в работе кружка способствует воспитанию их общественной активности. При реализации содержания данной программы расширяются знания, полученные детьми при изучении русского языка, изобразительного искусства, окружающего мира, технологии и т.д.

Значительное количество занятий направлено на практическую деятельность – самостоятельный творческий поиск, совместную деятельность обучающихся и педагога, родителей.

Календарно-тематическое планирование

Зкласс

№	Тема занятия	Кол-во	Дата
----------	---------------------	---------------	-------------

		часов	План	Факт
1	Сказочное царство слов .	1		
2-3	Путешествие в страну Слов.	2		
4 - 5	Чудесные превращения слов.	2		
6 -7	В гостях у слов- родственников.	2		
8- 9	Добрые слова.	2		
10	Экскурсия в прошлое. Устаревшие слова.	1		
11-12	Новые слова в русском языке.	2		
13	Встреча с зарубежными друзьями.	1		
14-15	Синонимы в русском языке.	2		
16	Слова- антонимы.	1		
17	Слова- омонимы.	1		
18	Крылатые слова.	1		
19-20	В королевстве ошибок.	2		
21-22	В стране Сочинителей.	2		
23-24	Искусство красноречия.	2		
25	Праздник творчества и игры.	1		
26-27	Трудные слова.	2		
28-29	Анаграммы и метаграммы.	2		
30-31	Шарады и логогрифы.	2		
32	Откуда пришли наши имена.	1		
33	Занимательное словообразование.	1		
34	КВН по русскому языку.	1		
		Итого 34 часа		

8. Учебно-методическое и материально-техническое обеспечение программы.

Основная литература

1. Как проектировать универсальные учебные действия в начальной школе; под.ред А.Г.Асмолова. - М.:Просвещение, 2011.
2. Григорьев, Д.В., Степанов, П.В. Внеурочная деятельность школьников./ Методический конструктор. - М.: Просвещение, 2010, 223с.
3. Планируемые результаты начального общего образования ; под ред. Г. С. Ковалевой, О. Б. Логиновой. - М. : Просвещение, 2011.
4. Оценка достижения планируемых результатов в начальной школе; под ред. Г. С. Ковалевой, О. Б. Логиновой. - М. : Просвещение, 2011.
5. Волина В. В. Веселая грамматика. М.: Знание, 1995 г.
6. Волина В. В. Занимательное азбуковедение. М.: Просвещение, 1991 г.
7. Проектная деятельность: методика обучения. Проекты по русскому языку. 2-4 классы. М.: ВАКО, 2014.- 368с. –(Мастерская учителя)

Дополнительная литература

1. Узорова О.В. 300заданий и упражнений по русскому языку. - М.: 1998
2. Жиренко О.Е. Учим русский с увлечением: формирование орфографической грамотности: 1 - 4 классы. - М.: 5 за знания, 2005
3. Сухин И.Г. Занимательные материалы по развитию речи. - ВАКО, М.:2004
4. Детская энциклопедия. Изд.2 Т.11. Язык. Художественная литература. М., Просвещение, 1968.
5. Даль В.И. Пословицы русского народа: Сборник. В 2-х т. М.: Художественная литература, 1984.